



# Portail Etafi.fr

## Pré-requis techniques

Version : 201809

Niveau : Document Public

Mise à jour : 11/09/2018




**cegid**

## SOMMAIRE

|  |          |
|--|----------|
| <b>SOMMAIRE</b> .....                            | <b>1</b> |
| <b>1. PREAMBULE</b> .....                        | <b>2</b> |
| <b>2. SERVICE DECLARATIF</b> .....               | <b>3</b> |
| <b>3. SERVICE AUDIT FEC ET COFFRE-FORT</b> ..... | <b>4</b> |

## 1. PREAMBULE

Ce document décrit les prérequis techniques associés à l'utilisation des services du Portail Etafi.fr :

-  Service Déclaratif
-  Service Audit FEC
-  Service Coffre-fort

Le respect de ces prérequis est essentiel au bon fonctionnement des services.

La responsabilité de Cegid ne pourra être engagée en cas de dysfonctionnement de la solution lié à leur non-respect.

## 2. SERVICE DECLARATIF

Les prérequis ci-après sont nécessaires pour l'utilisation du service « **Déclaratif** » du portail Etafi.fr.

**Ordinateur**, avec connexion Internet :

Pas de contrainte sur le système d'exploitation (Microsoft Windows, Linux, ...)

**Navigateur Internet** (avec Javascript non bloqué), parmi les suivants :

-  Google Chrome
-  Internet Explorer, version 9 minimum
-  Mozilla Firefox
-  Microsoft Edge

**Logiciel de messagerie** Internet avec adresse e-mail : utilisé pour l'ouverture du compte et la réception des notifications émises par le portail déclaratif.

### 3. SERVICES AUDIT FEC ET COFFRE-FORT

Les prérequis ci-après sont nécessaires pour l'utilisation des services « **Audit FEC** » et « **Coffre-fort fiscal** » du portail Etafi.fr.

#### Ordinateur

Pas de contrainte sur le système d'exploitation (Microsoft Windows, Linux, ...).

**Réseau**, connexion Internet, selon usage :

- ❖ Utilisation des services avec transfert de **fichiers non volumineux** (< 1Go)
  - Bande passante minimale : 100 Ko/s (800 Kbit/s)
  - Latence d'accès Internet recommandée : < 200ms (latence maximale : 500ms)
- ❖ Utilisation des services avec transfert de **fichiers volumineux** (> 1 Go)
  - Connexion filaire recommandée (connexion WiFi déconseillée)
  - Bande passante recommandée : 1 Mo/s (8 Mbit/s)
  - Latence d'accès Internet recommandée : < 100ms (latence maximale : 250ms)

**Navigateur Internet**, parmi les suivants :

- ❖ Google Chrome
- ❖ Mozilla Firefox
- ❖ Internet Explorer, version 10 ou ultérieure
- ❖ Microsoft Edge
- ❖ Safari

Pour des raisons de sécurité les navigateurs devront être à jour (dernière version ou récente).

#### Préconisations pour le Service Audit FEC

Les navigateurs Chrome ou Firefox sont vivement recommandés pour importer des fichiers volumineux et accélérer leur temps de traitement dans le service Audit FEC.

#### Préconisations pour le Service Coffre-fort

Les navigateurs Chrome ou Firefox sont vivement recommandés pour utiliser le coffre-fort.

Avec le navigateur Internet Explorer, l'activation de l'option « *Activer le stockage DOM* » est indispensable pour se connecter au service (options Internet, onglet « Avancé », paramètre « Sécurité »). Cette option permet la mémorisation d'informations liées à l'authentification de chaque utilisateur au service Coffre-fort. Aucun accès ni aucune sauvegarde n'est effectué sur le disque dur. Lors de la fermeture du navigateur, les données sont effacées. Ce stockage de session est limité au service Coffre-fort d'Etafi.fr.

#### Lecteur PDF

Pour la consultation ou l'impression de documents PDF publiés, il est nécessaire de posséder un lecteur de fichier PDF (par exemple, Acrobat Reader version 8 ou ultérieur).